



B

Huurdersoordeel



Nieuwe huurders

2020 2021 2020 2021



B



Vertrokken huurders

2020 2021 2020 2021



B

Huurders met reparatieverzoek

2020 2021 2020 2021



B



benchmark

2021

Het Gooi en Omstreken

Zie voor meer informatie het Aedes-datacentrum www.aedesdatacentrum.nl



A

Duurzaamheid



CO2-uitstoot

CO2-uitstoot gasverbruik

2019 2019



B



Energetische prestatie

Primair fossiel energieverbruik (EP2)

2021 2021



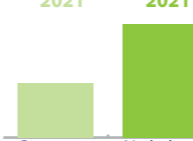
A



Isolatie prestatie

Afstand tot doelstelling standaard

2021 2021



A



B

Bedrijfslasten

2019 2020 2019 2020



€/vhe



B

Onderhoud & verbetering



Technische woningkwaliteit

Energie-prestatie

2021 2021



A

Index 90

Corporatie Referentiewaarde
183,7 203,5
kWh/m2



Ervaren woningkwaliteit

Oordeel huurder

2021 2021



A

Index 105

Corporatie Referentiewaarde
7,2 6,9



Instandhoudingskosten

2021 2021



C

Index 110

Corporatie Referentiewaarde
3.181 2.894
€/vhe



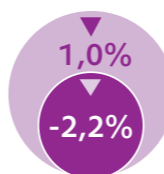
Beschikbaarheid & betaalbaarheid



Beschikbaarheid

Voorraad

Voorraad (DAEB)



Voorraad tot hoge aftoppingsgrens (DAEB)

Vrijkomend aanbod tot aftoppingsgrens



Betaalbaarheid

Huurprijs (DAEB)

2019 2020 2019 2020



Corporatie Nederland
551 578 544 561
€/maand

Verandering huurprijs t.o.v. 2019

5,0%

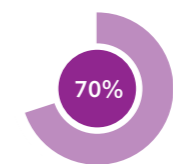
Huur t.o.v. maximale huur (DAEB)

66%



Huisvesten doelgroepen

Toewijzen huishoudens onder passend-toewijzengrens



Match voorraad en doelgroep

81%